

Aprendre a protegir-nos a Internet

Webinar a la comunitat FAPAES

Barcelona, 18 de desembre de 2023



AGÈNCIA DE
CIBERSEGURETAT
DE CATALUNYA



Generalitat
de Catalunya

Índex



Foto: <https://www.chamera.com/>

- **L'Agència de Ciberseguretat de Catalunya**
- **El món digital de 2023**
- **Consells bàsics de seguretat a Internet en fills i filles adolescents:**
 - Protecció de dades en l'àmbit familiar
 - Com preservar la privacitat a Internet
 - Actualització de programari i sistemes.
- **Recomanacions de seguretat en l'ús de dispositius digitals**
- **Recursos per famílies del Programa Internet Segura**

L'Agència de Ciberseguretat de Catalunya



L'Agència de Ciberseguretat de Catalunya

Objectiu

Garantir la ciberseguretat a tot el territori de **Catalunya**



Els nostres pilars



Desplegar

un servei públic de ciberseguretat executant polítiques públiques.



Impulsar

una cultura de ciberseguretat que permeti assolir una ciutadania digital plena en matèria de ciberseguretat.



Garantir

la ciberseguretat de l'Administració de la Generalitat de Catalunya, del seu sector públic i de la resta d'entitats i institucions públiques.



Potenciar

el sector econòmic de la ciberseguretat com a sector estratègic.

Activitat de l'Agència de Ciberseguretat

A la Generalitat de Catalunya gestionem un incident de seguretat cada

4,03_h

Generalitat de Catalunya

24 Departaments i organismes rellevants



+2.200 Sistemes d'informació



+220m Usuaris



Àmbits



Salut

Infraestructures crítiques



Universitats i escoles

Centres de recerca



Ajuntaments i ciutadania

Entitats

>4.400M

Atacs detectats durant l'últim any

=2.175

incidents de seguretat anuals gestionats

+24

Programes de seguretat / any

OAT

Entitat certificadora de l'ENS

Internet Segura

Conscienciació i sensibilització de la societat

+70

Més de 70 normes i estàndards

Dades memòria Agència Ciberseguretat de Catalunya 2022

El món digital de 2023

El món digital de 2023

2018



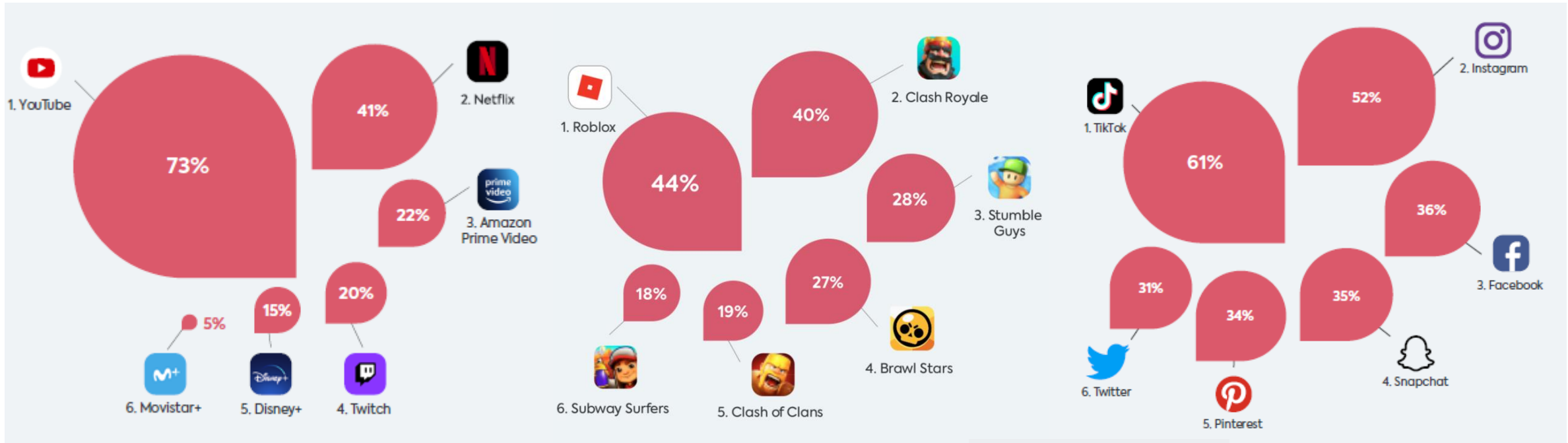
2022



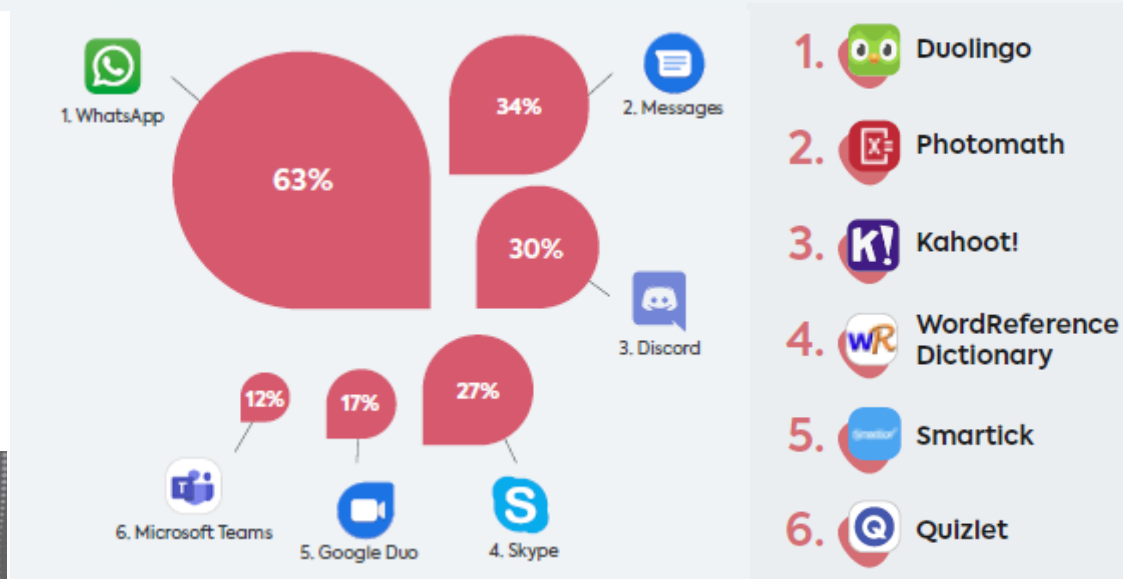
Created By:
@LoriLewis
@OfficiallyChadd

El món digital de 2023

FONT: https://static.qustodio.com/public-site/uploads/2023/02/06151022/ADR_2023_en.pdf



De 9 a 12 anys;
passen 6 hores
diàries connectats



Temps dedicats a diari

1.	Roblox	155 min
2.	TikTok	96 min
3.	Instagram	56 min
4.	YouTube	44 min
5.	Netflix	41 min
6.	Smartick	29 min
7.	Clash R	24 min
8.	Spotify	20 min
9.	Duolingo	10 min

El món digital de 2023. NOVETATS!



El twitter de Meta que s'integra a Instagram

a partir 13 anys

Entrada en aplicació nova legislació europea

- Digital Service ACT (DSA)
- Digital Market ACT (DMA)
- Media Freedom ACT (MFA)

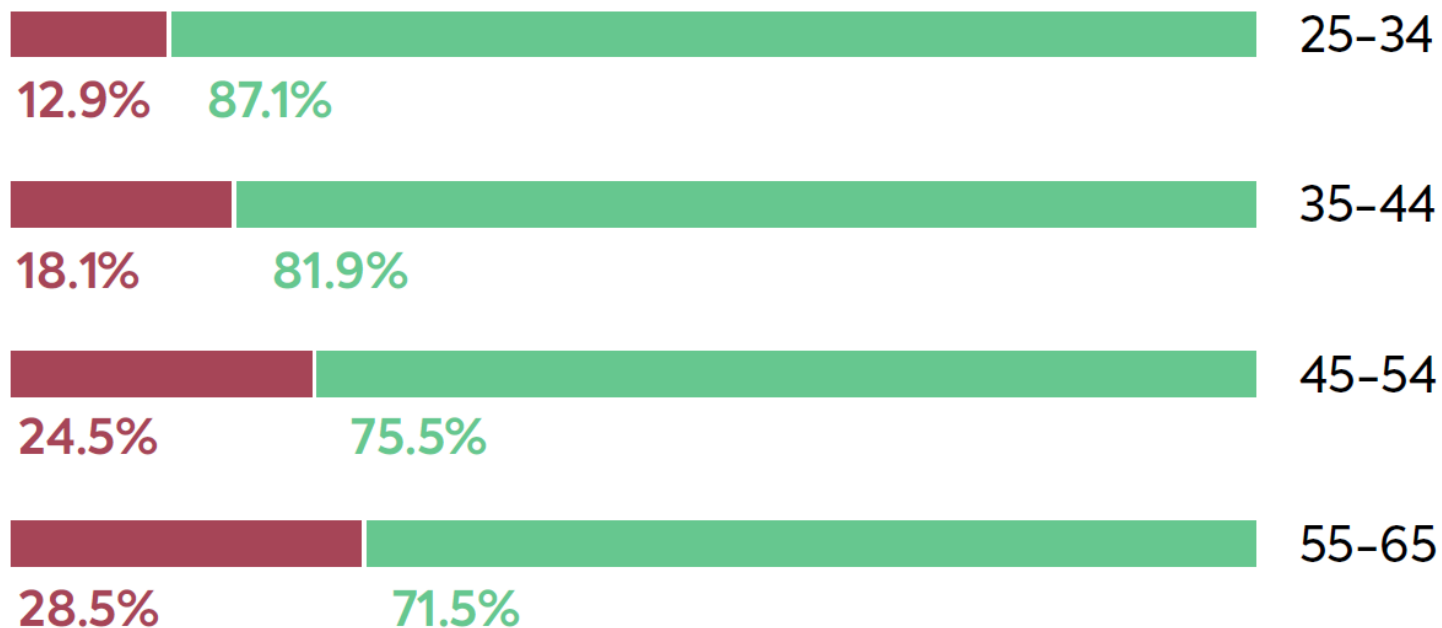
Tik Tok i Instagram tenen comptes PRIVATS fins a 16 anys per defecte



El món digital de 2023

Sentiu que necessiteu administrar o monitoritzar l'ús de les pantalles i la tecnologia per part del vostre fill?

Edat
pares/mares



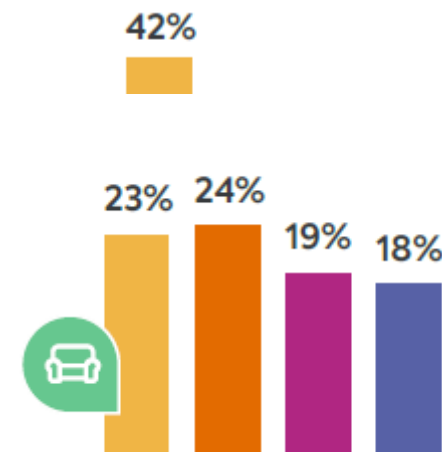
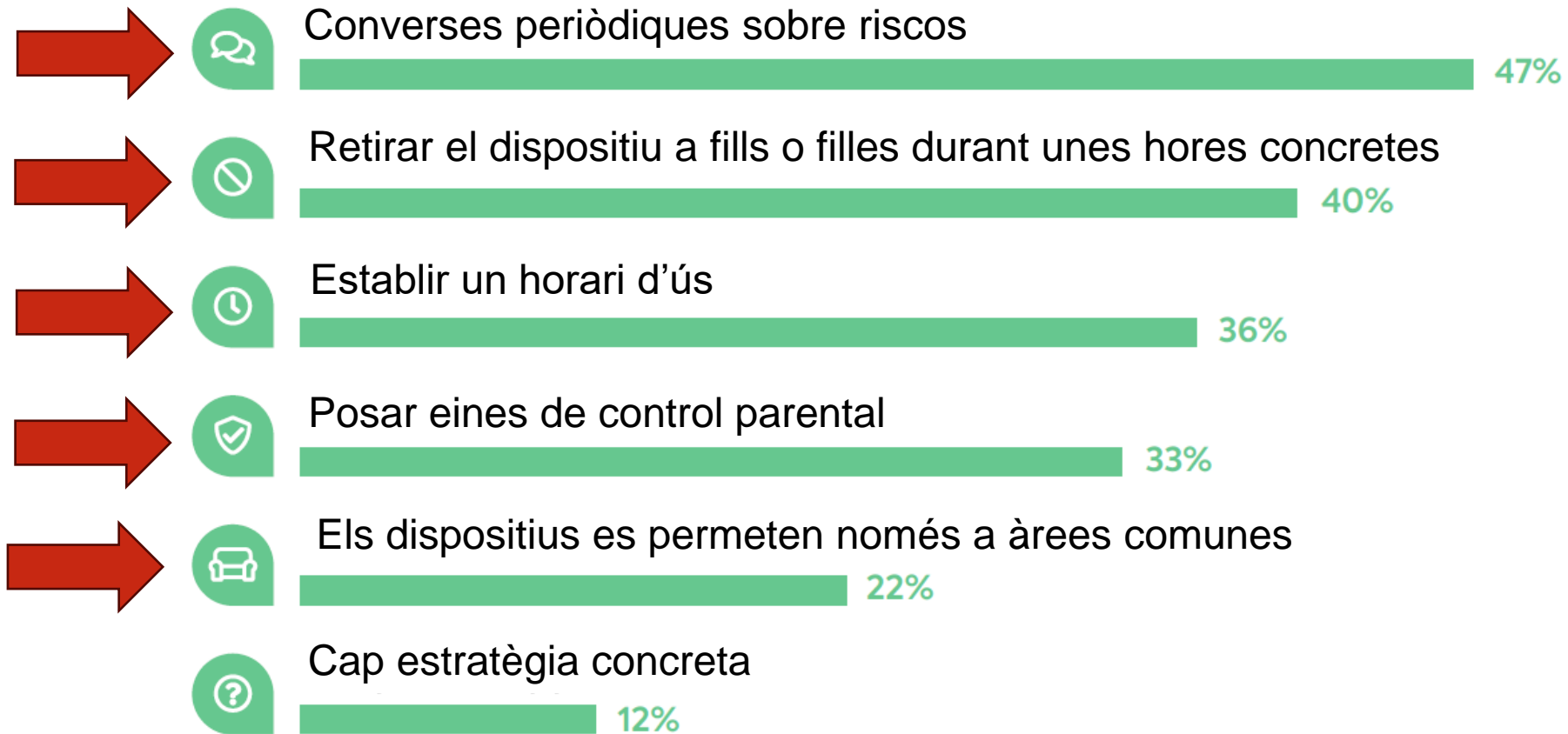
No

Yes

El món digital de 2023

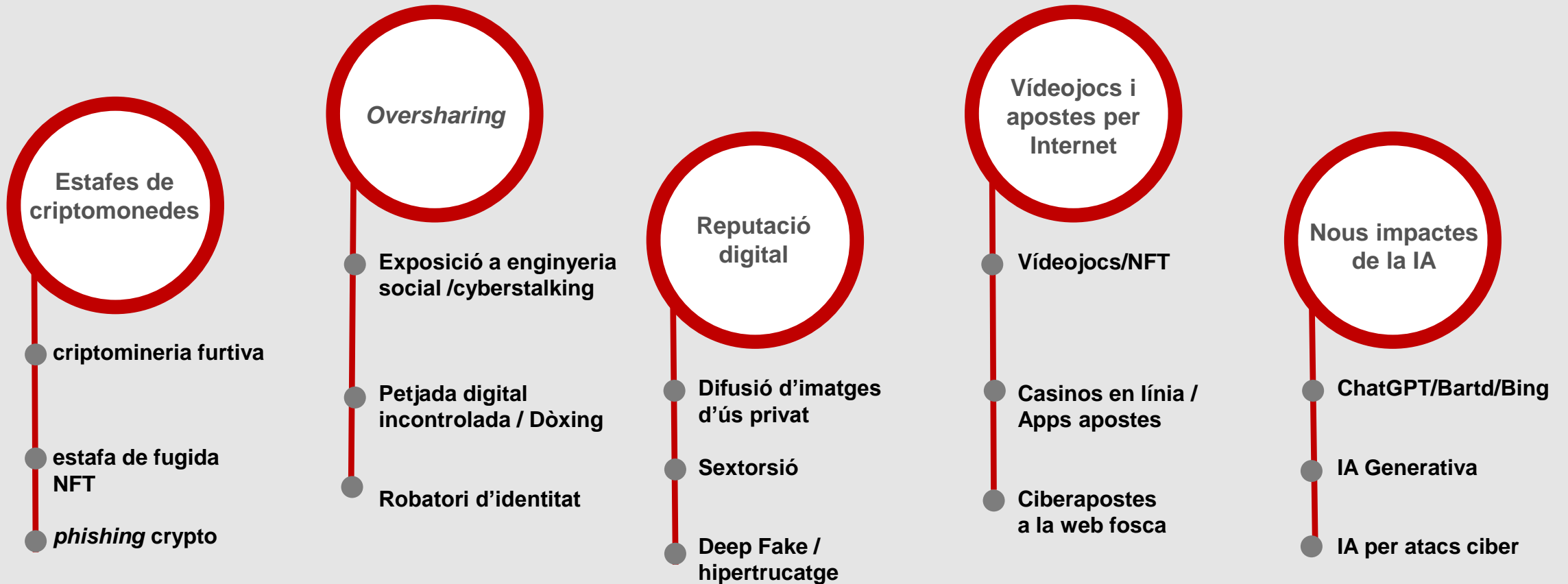
Diferents estratègies de gestió

25-34 35-44 45-54 55-65



Consells bàsics de seguretat a Internet en fills i filles adolescents

Inquietuds INTERNET SEGURA (adolescents)



Consells bàsics de seguretat a Internet en fills i filles adolescents

Crear credencials úniques i robustes i no reutilitzar-les és imprescindible per assegurar la confidencialitat dels nostres comptes d'usuari i serveis

- combinacions de caràcters que alternin nombres, símbols i lletres majúscules i minúscules.
- combinacions aleatòries: no utilitzar paraules ni nombres que formin una seqüència fàcil d'esbrinar.
- una de diferent per a cada compte d'usuari/a.

		Número de veces que se usó	Tiempo para descifrarla (en segundos)
1.	password	4.929.113	<1
2.	123456	1.523.537	<1
3.	123456789	413.056	<1
4.	guest	376.417	10
5.	qwerty	309.679	<1
6.	12345678	284.946	<1
7.	111111	229.047	<1
8.	12345	188.602	<1



* Basado en la evaluación de una base de datos de 3TB procedente de 30 países.
Fuente: NordPass

Consells bàsics de seguretat a Internet en fills i filles adolescents

És fonamental saber emmagatzemar contrasenyes i tenir-ne cura de qui les usa

1Password [↗](#), Bitwarden [↗](#), Dashlane [↗](#), Enpass [↗](#), KeePass [↗](#), Keeper [↗](#), LastPass [↗](#), LogMeOnce [↗](#), NordPass [↗](#), PasswordSafe [↗](#).

Els gestors de contrasenyes són aplicacions, gratuïtes o de pagament, que no només fan el servei d'emmagatzema-les, també són útils per gestionar-les, sincronitzar-les a diversos dispositius, avaluar la seguretat i, sobretot, tenir-ne cura.

Promovem el 2FA a totes les APPs que ho permetin



Authy



Microsoft Authenticator



Microsoft Authenticator



https://internetsegura.cat/faq_items/autenticacio-doble-factor/

Consells bàsics de seguretat a Internet en fills i filles adolescents

Protecció de dades en l'àmbit familiar

Avui tenim un nombre enorme de propostes audiovisuals al nostre abast, sense moure'ns de casa, al televisor, a l'ordinador, a telèfons mòbils i tauletes...

És important saber com configurar els controls parentals d'aquestes plataformes perquè els menors no puguin accedir a determinats continguts.



- + Amazon Prime Video
- + Apple TV+
- + DAZN
- + Disney+
- + Filmin
- + HBO
- + Netflix


https://internetsegura.cat/faq_items/control-parental-plataformes-video-streaming/

Consells bàsics de seguretat a Internet en fills i filles adolescents

Protecció de dades en l'àmbit familiar: pèrdua de dispositiu mòbil

Mentre el dispositiu té bateria el podem trobar amb accions molt senzilles que permet ubicar-lo al lloc on es troba.

- si donem per perdut un dispositiu, cal anul·lar ràpidament la **targeta SIM** i demanar un duplicat a la companyia telefònica.
- En cas que te l'hagin robat, fes la denúncia pertinent a mossos d'esquadra i necessitareu el **número IMEI** que identifica de manera inequívoca tots els dispositius.
- Apunta-teu-lo i guardeu-lo com a precaució. El trobareu marcant la seqüència ***#06#** en el dispositiu.



android.com/find



icloud.com/find



<https://internetsegura.cat/cibertruc-blocar-mobil-per-perdua-robatori/>
<https://internetsegura.cat/resolucio-incidencies-informacio-dispositius/>

Consells bàsics de seguretat a Internet en fills i filles adolescents


Com preservar la privacitat a Internet



- Serveis d'ubicació
- Accés al micròfon
- Accés a contactes



- Emmagatzematge
- Accés a càmera
- Accés a missatges



- Accés a fotografies
- Accés a calendari
- Sensors de salut

- Quan es descarrega una aplicació, demanem-nos com usará els permisos que li atorgues. Molts usos maliciosos provenen d'aplicacions que requereixen permisos que no tenen res a veure amb les prestacions que ofereixen. **No clicar mai enllaços rebuts que ens fan baixar aplicacions.**
- Supervisem el que fan les aplicacions en descarregar-les i assegurem-nos que són segures amb els comentaris d'usuàries/s.

Consells bàsics de seguretat a Internet en fills i filles adolescents


Com crear hàbits segurs

Configuració de privadesa del navegador:

- no permetre la instal·lació de galetes (amb extensions o navegador respectuós)
- netejar l'historial de navegació.

Fomentar la utilització de navegadors privats, que permeten que la informació no sigui visible per part de tercers.

- Avast Secure Browser
- Brave Privacy Browser
- Bromite
- DuckDuckGo



https://internetsegura.cat/faq_items/com-activar-mode-incognit-navegadors/

<https://internetsegura.cat/com-configurar-privacitat-navegadors/>

<https://internetsegura.cat/navegadors-privats/>

Consells bàsics de seguretat a Internet en fills i filles adolescents

Nous hàbits de ciberseguretat

- Assistents de veu

Desactiveu o desendolleu l'assistent de veu quan no en feu ús
No enllaceu comptes sensibles o targetes de crèdit al dispositiu



- Quan un aparell es connecta a Internet



- **INFORMA'T DELS ASPECTES DE CIBERSEGURETAT QUE CAL SABER DE L'APARELL.**
- **REVISI LA CONFIGURACIÓ DE PRIVADESA PER EVITAR COMPARTIR DADES SENSIBLES.**
- **ASSEGURA LA XARXA DE CASA I SEPARA ELS DISPOSITIUS IOT DE LA XARXA PRINCIPAL.**
- **CANVIA EL NOM D'USUARI I CONTRASENYA QUE PORTEN PER DEFECTE CADA DISPOSITIU IOT.**
- **ACTUALITZA PERIÒDICAMENT EL MICROPROGRAMARI (FIRMWARE).**
- **APAGA EL BLUETOOTH, CÀMERES I MICRÒFONS QUAN NO ES FA SERVIR L'APARELL.**

Consells bàsics de seguretat a Internet en fills i filles adolescents

Actualització de programari i sistemes

Consells per tenir els dispositius al dia



Actualitzeu programes i sistemes operatius quan us ho demanin. Estareu protegits amb els pegats de seguretat que preparen les marques i tindreu la garantia que el sistema i els programes funcionen amb més robustesa.

Sempre que sigui possible, configureu les actualitzacions automàtiques al mòbil i a la tauleta; a més de netejar els errors interns, us estalviareu fer el seguiment del moment en què cal fer el manteniment.



Activeu els tallafocs dels dispositius, sempre que es pugui, i tingueu instal·lat un antivirus actiu i actualitzat.



Abans de connectar qualsevol dispositiu extern, passeu l'antivirus per evitar que, si té algun virus, afecti el dispositiu al que s'ha connectat.



Recomanacions de seguretat en l'ús de dispositius digitals

Recomanacions de seguretat en l'ús de dispositius digitals

El top 10 de protecció digital

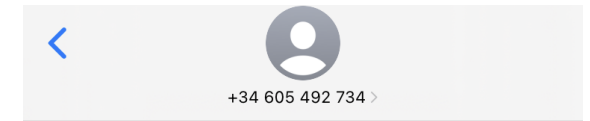
1. **Suplantació d'identitat:** protecció dels comptes de xarxes socials, aplicacions i serveis en línia amb el doble factor d'autenticació (2FA o MFA).
2. **Tancar sempre les sessions** quan deixem un dispositiu digital.
3. **No compartir informació personal en línia:** des del moment que surt del dispositiu en perdem el control.
4. **Actituds cíviques:** no fer a Internet allò que no ens agradaria que ens fessin a la vida real. La Violència digital en general cal estar atent.
5. **Pactar i limitar l'ús dels dispositius digitals,** tant mòbils com de sobretaula. I donar exemple, com a adults, d'un ús responsable i no addictiu. La mediació pot evitar els conflictes si es plantegen acords raonables per la situació.



Recomanacions de seguretat en l'ús de dispositius digitals

El top 10 de protecció digital

6. No fer clic a enllaços escurçats o que vinguin de fonts no confiablés.
7. Els enllaços que prometen regals, diners gratis, punts extra de jocs o promocions espectaculars solen ser intents de frau.
8. Les *FakeNews* s'adrecen tan a adults com a menors. Fomentem el sentit crític per aprendre'n junts dins la família.
9. Hi ha moltes preguntes de vida que abans que es facin directament a google o a ChatGPT hem de tenir clar com i quan hem de respondre a fills i filles.
10. La formació en les noves tecnologies és la gran oportunitat per fer coses junts tota la família. Els fills i filles també poden ser grans mestres.



Mensaje de texto
hoy, 15:31

Hola mama, mi telefono esta roto. Tengo un numero temporal. No puedo llamar. Puedes enviar un mensaje de WhatsApp a traves de WhatsApp? [Wa.me/+34605492734](https://wa.me/+34605492734)

[CORREOS]:Estimado cliente
Su paquete esta listo para la entrega confirme el pago de aduanas de(1,79 €)
en el siguiente enlace:
<https://byrl.me/ES-CORREOS>



Recursos per famílies del Programa Internet Segura

Recursos disponibles del Programa Internet Segura

Apartat **Famílies**: <https://internetsegura.cat/families/>

- Notícies
- Normes bàsiques de seguretat que han de conèixer fills i filles.
- Responsabilitats de fills i filles a Internet
- Recursos:
 - Propostes per aprendre a la llar com interactuar amb seguretat amb la tecnologia
 - Vídeos que parlen del bon ús de la xarxa i de les aplicacions.
 - Guies de seguretat i consells per navegar a Internet de manera segura.
 - Pàgines web amb activitats d'aprenentatge.

Internet Segura

Inici Programa Societat **Famílies** Joventut Educació i formació Empresa FAQS

Famílies

Assegurant els menors a Internet

Què hi ha darrere dels codis PEGI?
Què és i què significa la classificació de videojocs PEGI? El sistema de classificació PEGI indica amb etiquetes per a quines edats és adequat o no un videojoc. PEGI, [...]

7 TM
www.peginfo

12 TM
www.peginfo

16 TM
www.peginfo

18 TM
www.peginfo

- > Actualitat
- > Normes bàsiques
- > Responsabilitats
- > Ajuda
- > Recursos

Pren el control de qui ets a Internet
#RevisaPrivacitat

El dia de la Internet Segura



APUNTA-T'HO

Dia de la Internet Segura

2024 | dimarts
6 Febrer

www.saferinternetday.org



INHOPE

ins@fe

Guia de tecnologies digitals



Alguns signes d'alerta que podem considerar són els següents:

- 24** Es concentra en excés a les activitats de la xarxa i no respon a estímuls externs (per exemple, quan el criden repetidament per anar a sopar).
- Presenta molta tensió muscular o excitació mentre realitza l'activitat i no perd de vista la pantalla en cap moment.
- Necessita connectar-se quan arriba a casa, o no és capaç d'estar en un lloc sense cobertura, sense mòbil o sense l'ordinador.
- Presenta inquietud, angoixa, depressió o irritabilitat si no pot realitzar l'activitat.
- Discuteix amb familiars per l'ús que fa de l'ordinador, el mòbil o la consola.
- Dorm menys del que és necessari amb la finalitat de jugar o connectar-se a la nit.
- Perd l'interès per altres activitats lúdiques o socials, i deixa de banda de banda inclús els amics habituals (només té amics a la xarxa).
- Perd la noció del temps i no respecta els horaris pactats (àpats, hora de dormir, tasques escolars, etc.).
- Té despeses excessives en aplicacions o accessoris.
- Disminueix el rendiment acadèmic o en altres obligacions de la vida quotidiana.

Aspectes que varien segons l'edat

- Usos**
- Espais**
- Temps**

- Respectar l'espai d'intimitat i autonomia que reclama i necessita a l'adolescència i a la joventut (progressivament i segons la persona, s'hauria de permetre l'ús dels aparells a les habitacions i fer-los responsables que desconnectin els aparells a la nit o durant el temps de descans).
- S'inicien noves formes de relació, vinculació, participació i usos acadèmics o laborals, fet que requereix major comprensió, flexibilitat i establiment de pactes.
- Fomentar l'ús autònom i responsable dels dispositius.
- Els límits en relació amb l'ús han de ser molt clars.
- Ajudar-los a desconnectar de les pantalles abans de sopar i anar a dormir i deixar els dispositius digitals fora de les habitacions.
- La introducció a les tecnologies digitals s'ha de fer de forma progressiva i acompanyada.
- Els dispositius han d'estar en espais comuns i oberts.
- Ajudar-los a desconnectar de les pantalles abans de sopar i anar a dormir i deixar els dispositius digitals fora de les habitacions.

A l'adolescència i la joventut:

- Diferenciar el temps d'ús entre temps d'estudi o feina i d'oci.
- Fomentar moments d'oci lluny de les pantalles.
- Estar alerta que l'ús de pantalles no afecti negativament la salut, la convivència o el rendiment acadèmic o laboral, entre d'altres aspectes. Si l'afecta, utilitzar una actitud assertiva per a mantenir sempre oberta la comunicació.

De 0 a 3 anys: no utilitzar cap tipus de pantalla.

De 4 als 6 anys: exposició limitada i acompanyada (menys de mitja hora diària).

De 7 als 12 anys: increment progressiu i supervisat.

<https://internetsegura.cat/families/recursos-families/>

Guia de Violències masclistes digitals



Violències masclistes digitals: Quines són i què hi podem fer?

mossos d'esquadra

INJÚRIES I VEXACIONS

S'HA VESTIT MIRA LA TUA... I DES QUE NO SURT AMB MI QUE DE QUE LI VA!
SEGUER QUE S'HA TIRAT AL COREÒGRAFI! QUINA MEUCA!

Video de la nova gira!
¡Zorra! Quantes pelles has menjat per estrenar l'obra?
¡Zorra! La purpurina la portes per dissimular els quilos?
Jo si volés un passaport el meu telèfon haha!

VIDEOTUBE
nou video book
Ho sé del cert.
La Maria va entrar a la companyia foliant-se el director de l'espectacle
Una altra mediocre que confon el talent amb fer el ridícul...

AQUESTA FOTO M'ENCANTA... PERÒ SI LA PUBLICO, ENCARA ES PASSARAN MÉS AMB MI. I SERÀ PEUROT... VA, NO! NO LA PUTO...

TEA, PELS COMENTARIS, CREC QUE ELS QUE RIXEN DE MI A INTERNET SÓN EL ROGER I ELS SEUS COL·LEQUES...
QUE DIUST EL ROGER, EL TEU EXT

ESCOLTA, MARIA. SERIA BO QUE ET PRENGUÉS UN DESCANS EN LA GIRA. LA IMATGE DE LA COMPANYIA SE N'ESTÀ ESSENTIANT...
DE VERITAT! M'ESSEU FENT FOTAT? NO HE ENTÈS BÉ?
NO! NO... JA EN PARLAREM QUAN TOT AIXÒ HAGA PASSAT...

TOTES SOM LA MARIÀ!
LA COMPANYIA NO CONTINUA SENSE LA MARIÀ! JUNTES SOM MÉS FORTES!

TROUSI US DEDIC AQUEST POST I UNA DENÚNCIA ALS MOSSOS!
MÉS FORTA QUE MÀ!

A LA DENÚNCIA QUE FAREM ALS MOSSOS, NI ADJUNTAREM TOT EL QUE TENGUÉS, D'ACORD?
SORRETOT, PRESERVA LES PROVES I ACONSEGUEIX CERTIFICATS DIGITALS DE LES CONVERSES...

EXTORSIÓ SEXUAL

Recordes quan ens gravàvem?
Si ho repetim? Va... Tornem a quedar per foliar!
No! T'he de repetir que vam tallar fa molt!
Si no vols foliar amb mi, omne el video a tots els de la uni!

EN SERÀ CAPAC?
NO EM PUC CONCENENTAR!
AIXÍ NO APROFITE FES TRÀMENS...
MIRAT HO VEUER TOTOM... L'UNAI TAMBE!

UNAI UNAI: Oiga, estás bé? Fa dies que no se't veu el pel...
M'ODIARÀ!
MÈRDA! QUE PUC FER? COM NO PUC AJUTAR!
I NO VULL QUE EL VIDEO ANKLI! SERÉ LA RIOTA DE TOTOM!

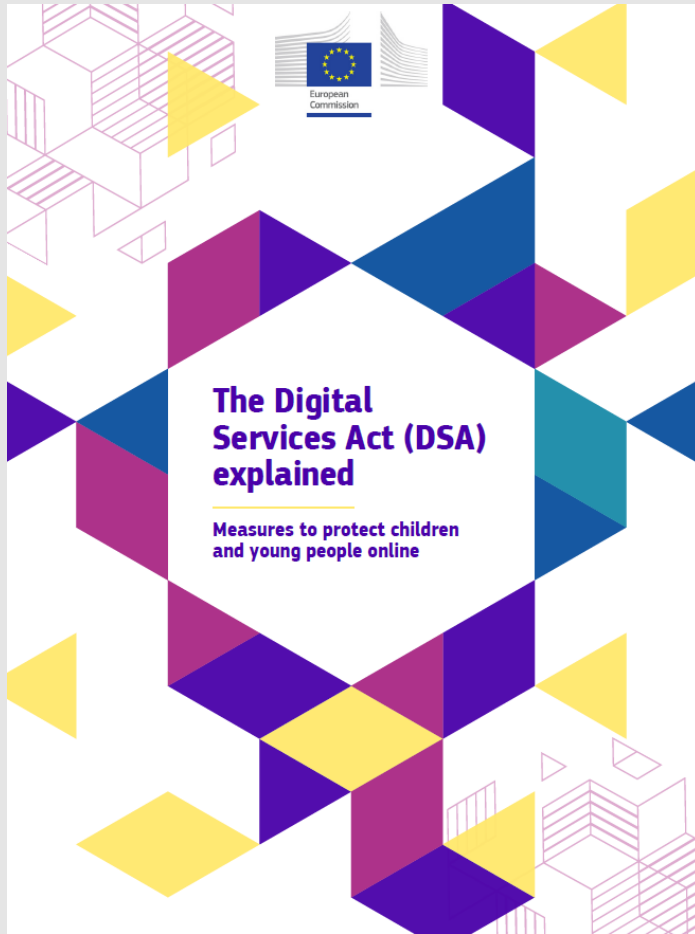
NO PUC MÉS! TENIC MOLTA ANSITETAT, PROFE... MIRA QUE M'ESTÀ PASSANT!
OIGA, AIXO ÉS UN DELICTE I CAL QUE HO DENUNCEEM ALS MOSSOS.
COM...?

SORRETOT GUARDA LA PROVA!
¡BUCK! NEM I NÚMERO DE TELÈFON...
APLICACIONS...
TAMBE CALDRÀ UN CERTIFICAT DIGITAL DE LA CONVERSA I DEL VIDEO... CONEEC UNA EMPRESA QUE NO FA I NO ÉS CALRE CAR...

HAS FET BÉ DE DENUNCIAR-HO, TIA. ESTEM AL TEU COSTAT!
NO ÉS CULPA TEVA!

https://mossos.gencat.cat/web/.content/home/10_Temes/Dones/Violències-digitals-/Guia_Violències_Masclistes_Digitals.pdf

Guia de *The digital Services Act (DSA) explained*



Our rights

The DSA obliges online platforms to respect our fundamental rights when we are online. Among all those listed in the Charter of Fundamental Rights of the European Union, the following are most relevant to the DSA and to protecting minors online:

- ▶ the "best interests of the child" principle
- ▶ the right to protection for the child
- ▶ the right to freedom of expression
- ▶ the right not to face discrimination
- ▶ the right to protection of personal data
- ▶ a high level of consumer protection.

The DSA also wants platforms to learn from each other's good practices and follow relevant guidance on how to keep their young users safe.

How does the DSA protect minors online?

Article 28 says that online platforms that can be used by minors need to make sure their services offer a high level of **privacy**, **safety** and **security** to young users.

Online risks for minors

Users – and children and young people in particular – should be safe from online dangers and risks such as harassment, bullying, false information, illegal content and/or people pretending to be someone else.

When considering the risks their service poses to young users, Very Large Online Platforms and Very Large Online Search Engines must consider:

- ▶ if minors will easily understand how the service works (R 81)
- ▶ if minors risk finding content that could harm their "health, physical, mental and moral development" ("age-inappropriate content") (R 81)
- ▶ how design features could cause addiction (R 81/83).



For further details, references to the relevant recitals (R) and articles (Art) of the legal text are provided within the text.



Personal data/privacy

We all have the right to privacy, and to keep our personal information safe. This also applies online, where platforms should not ask us to overshare personal details with them or other users. The personal data we share must be protected. It cannot be manipulated or re-shared, and people cannot spy on us.

Additionally, according to the DSA, online platforms used by children should protect the privacy and security of their users. This could be done, for instance, by adopting special privacy and security settings by default.

Child-friendly information

Terms and conditions must be written and updated in a way that is easy to understand for everyone, including minors.

Online services used by minors must make an extra effort to explain things clearly so young users can understand what they are agreeing to (Art. 14).

No profiling behind adverts for children and young people

Companies may collect information about our preferences and interests from the websites we visit, what we "like", links we follow, as well as personal information we provide about ourselves, such as our age or where we live. The platforms use algorithms and artificial intelligence on this profiling data to decide what adverts to show to have the highest impact on each of us. Some online platforms make money each time we purchase products following these adverts.

Under the DSA (Art. 28), if platforms are certain that a user is a minor, they cannot show them any adverts based on profiling.

The DSA (Art. 39) requires Very Large Online Platforms to make the information about their adverts publicly available, so it is possible for anyone, including researchers, to analyse potential risks. This information should include for example details on the advert content and who paid for it, especially when targeting minors.

Think about it...
how much personal data are we asked for online? Is it always necessary?



Think about it...
how often do we see targeted adverts on social media and wonder how the platform knows so well what we like?



Recursos per a famílies

Primària



[Cibertruc per eliminar programari maliciós a l'ordinador](#)

[Cibertruc per tancar sessions obertes en dispositius compartits](#)

[Cibertruc per comprovar si una imatge és real o no amb Google Images](#)

[Cibertruc per ordenar el correu no desitjat i el correu brossa](#)



[La Blanca i l'Aventura Digital dels Nens Protegits](#)

[Nico i Clea, influencers](#)

[Que em compreu un mòbil?](#)

[El meu ordinador no és cap joguina!](#)

[Les meves fotos i les fotos de mi](#)

Secundària



[Cibertruc per obrir enllaços amb seguretat al mòbil](#)

[Cibertruc per bloquejar el mòbil en cas de pèrdua o robatori](#)

[Cibertruc per blocar els SMS sospitosos al mòbil](#)

[Cibertruc per evitar descàrregues d'apps fraudulentes](#)

[Cibertruc per blocar el mòbil amb seguretat](#)

<https://internetsegura.cat/families/>

Recursos per a famílies

Guiatge en Apps i jocs on line

Cercador d'Apps i edat mínima acceptada per plataforma

<https://www.betterinternetforkids.eu/apps-guide>

Better Internet for Kids Discover Policy Practice Resources Guide to apps Events

Search...
Type

- Threads**
Threads is a new app built by the Instagram team for sharing text updates and joining public conversations.
- BeReal**
BeReal is a social media app where users are notified to share a photo within two minutes.
- 4chan**
4chan is an online forum where users can post anonymously and search for specific content.
- Bigo Live**
Bigo Live is a livestreaming and vlogging app from Singapore.
- Angry Birds**
Angry Birds is a game wherein the objective is to assist birds in their survival during the game.
- Bumble**
Bumble is a dating app that aims to empower users while making connections.

Cercador de jocs per tipologia PEGI

<https://pegi.info/es/search-pegi>

EXTENDED SEARCH

ENTER GAME TITLE

AGE: 2 items selected
DESCRIPTOR: Sex
EDITORIAL: All Publishers
PLATFORM: All Platforms
RELEASE YEAR: 2023

SEARCH

18 Slime Girl Smoothies
Funbox Media Ltd


Release Dates & Platforms: Nintendo Switch - 08/12/2023

Advice for consumers
This game has received a PEGI 18 which restricts availability to ADULTS ONLY and is not suitable for persons under 18 years of age. This rating has been given because it features scenes of sexual activity, encouragement of use of alcohol, and use of strong language.

Brief outline of the game
Puzzle game in which players take on the role of the new floor manager at a bar staffed by female hostesses who are made of slime and who serve drinks in an unusual manner.

Content specific issues
The player must mix cocktails for female hostesses to dispense to bar customers. The hostesses, who are made of slime, first consume the drinks, and then express the liquid from their breasts. The hostess characters become increasingly inebriated as they consume the drinks and then engage in sexual activities, both alone and with each other. The game also includes use of strong language ('fuck').

Recursos per a cultura de ciberseguretat



<https://internetsegura.cat/oficis-perfils-professionals-ciberseguretat/>



Episodi 1. Carlos Fragoso

És especialista en Intel·ligència d'amenaçes a Maltego i gestiona un programari que permet investigar atacs informàtics.



Episodi 2. Laia Pagès

És experta en recerca en ciberseguretat a CARNET i explica com es preparen tècnicament les ciutats perquè els cotxes sense conductor puguin circular-hi de forma segura.



Episodi 3. Elies Campo

És inversor digital i treballa per trobar solucions tecnològiques per frenar possibles comportaments inadequats a la xarxa.



Episodi 4. Neus Boix

És especialista en resposta i prevenció d'incidentes a l'empresa de videojocs Activision Blizzard King.



Episodi 5. Eloi Manuel

És pentester freelance, és a dir, algú que es dedica a trobar punts febles en els sistemes perquè es puguin corregir.



Episodi 6. Helena Rodríguez

Va entrar a la consultora internacional PwC, on s'ha anat formant fins a convertir-se en auditora en ciberseguretat i gestió de riscos.



Recursos per a cultura de ciberseguretat

Estudis en ciberseguretat <https://internetsegura.cat/on-estudiar-ciberseguretat/>

Oferta de CFGS i FP3

Quines possibilitats m'ofereix la Formació Professional?



Els cicles formatius estan concebuts per proporcionar als alumnes experiències pràctiques que els capacitin per a l'exercici professional qualificat

Veure possibilitats del FP

Vull estudiar ciberseguretat: curs d'especialització en formació professional Ciberseguretat en Entorns de les Tecnologies de la Informació [FP3]



Els cicles formatius estan concebuts per proporcionar als alumnes experiències pràctiques que els capacitin per a l'exercici professional qualificat

Veure possibilitats del FP

Vull estudiar ciberseguretat: curs d'especialització en formació professional Ciberseguretat en Entorns de les Tecnologies d'Operació [FP3]



Amplia els coneixements prèviament adquirits en un cicle formatiu orientant-te cap a la implementació d'estratègies de seguretat en les organitzacions i infraestructures industrials

Veure possibilitats del FP

Durant el curs 2024/25 s'inicien graus universitaris

Vull estudiar ciberseguretat! Quin grau universitari he de cursar si m'interessa la seguretat informàtica?



Descobreix les diferents possibilitats de formació que et brinda la universitat i tria la millor ruta acadèmica



Gràcies

internetsegura.cat
internetsegura@ciberseguretats.gub.cat
116 111 Infància Respon

